

# ABSOLUT BASICA SC (WDK LED)

wand- und deckenleuchte / wall and ceiling lamp

ABSOLUT  
=+-

DEUTSCH

ENGLISH



1

herzlichen glückwunsch zu ihrer ABSOLUT BASICA WDK LED.

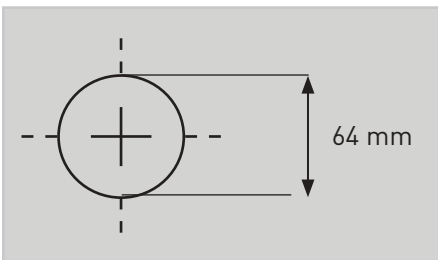
congratulations for your ABSOLUT BASICA WDK LED lamp.



**für den elektrischen anschluss ziehen sie bitte einen fachmann zu rate.**



**for the electrical connection, please consult a specialist.**



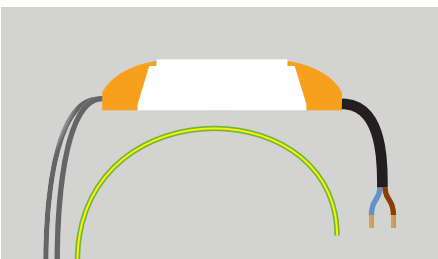
2

um die leuchte an der gewünschten stelle anzubringen müssen sie eine bohrung von 64 mm vornehmen. der durchmesser der blende der leuchte beträgt 75 mm.

to attach the light on the desired spot, you must drill a hole of 64 mm. the diameter of the lamp cover is 75 mm.

schalten sie die hausanschlussleitung stromlos. schalten sie ggfs. die sicherung aus.

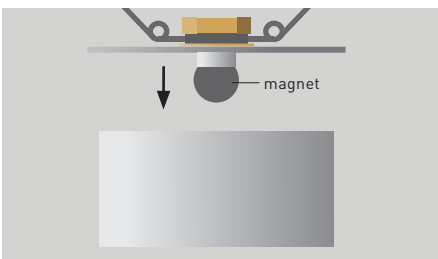
turn off your house connecting lines. if necessary, switch off the fuse.



3

verbinden sie phase und nullleiter des hausanschlusses mit dem 230 V anschluss des oder der trafos (schwarze leitung). verbinden sie anschließend die erdleitung des hausanschlusses mit hilfe einer lüsterklemme mit der gelbgrünen leitung der leuchte. (als dimmer für die leuchte empfehlen wir den dimmer busch jäger LED dimmer 6523U.)

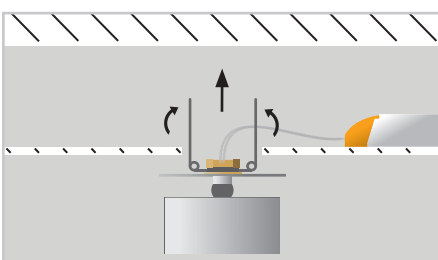
connect the phase and neutral conductor of the house connecting lines with the 230 V connection of the transformer (black wire). connect the earth lead of the house connection using a strip connector with the yellow-green wires of the lights. (we recommend the busch jäger 6523U dimmer for this lamp.)



4

setzen sie nun den jeweiligen leuchtenköpfe mit der magnetaufnahme auf die kugel des jeweiligen gehäuses.

put the lamp heads with its magnet inlet onto the sphere of its corresponding case.



5

schieben sie den oder die trafos mit den leitungen in die vorhergesehene bohrung. drücken sie die metallspangen nach oben, sodass sie diese in die bohrung einschieben können.

push the transformer and the cable into the hole. turn the protruding metal spring upwards so that you can insert them into the hole.

RADIUS

ABSOLUT  
=+-



CE

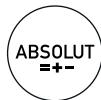


danke, dass sie sich für uns entschieden haben. weitere produkte finden sie unter:  
[www.radius-design.com](http://www.radius-design.com)  
[www.absolut-lighting.com](http://www.absolut-lighting.com)

thank you for choosing us. you can find more products at:  
[www.radius-design.com](http://www.radius-design.com)  
[www.absolut-lighting.com](http://www.absolut-lighting.com)

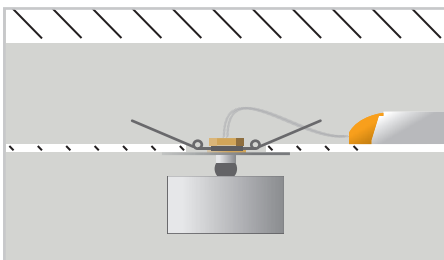
# ABSOLUT BASICA SC (WDK LED)

wand- und deckenleuchte / wall and ceiling lamp



DEUTSCH

ENGLISH



6

erst wenn die spangen der leuchte wieder auseinander gehen, sitzt die leuchte sicher in der bohrung.

schalten sie die hausanschlussleitung nun wieder an.

## BEDIENUNGSHINWEISE

die leuchte ist ausgelegt für eine netzspannung von 230 V. nur über den LED treiber (trafo) verbinden! wenn sie eine beschädigung an den zuleitungen oder am trafo bemerken, trennen sie die leuchte sofort vom stromnetz!

## PFLEGEHINWEISE

reinigen sie ihre leuchte absolut mit einem trockenentuch. die edelstahlronde im leuchtenkopf sollte auf keinen fall mit bloßen fingern berührt werden da ansonsten sichtbare spuren zurückbleiben können.

**Sehr heller Lichtaustritt. Vermeiden Sie direkten Kontakt von Augen und Licht.**



7

push the upturned strives into the hole to fix the lamp.

only if the strives of the light go apart again, the light sits securely in the hole. please reconnect the house line.

## OPERATION INSTRUCTIONS

the light is designed for a main voltage of 230 V. please just connect the lamp via its transformer! if you notice any damage on the leads or the transformer, disconnect the light immediately from the main supply.

## CARE INSTRUCTIONS

clean your light with a dry cloth. the stainless steel parts of the lamp head should not be touched bare handed, as otherwise visible traces will occur.

**Very bright light emission. Avoid direct contact between the light and your eyes.**



8



danke, dass sie sich für uns entschieden haben. weitere produkte finden sie unter:  
[www.radius-design.com](http://www.radius-design.com)  
[www.absolut-lighting.com](http://www.absolut-lighting.com)

thank you for choosing us. you can find more products at:  
[www.radius-design.com](http://www.radius-design.com)  
[www.absolut-lighting.com](http://www.absolut-lighting.com)